

Bestseller 2010/1

SlimLine - günstig & modular

Angebot 6 Monate gültig

10 Jahre
Garantie

LOKOMA®

Betriebs- und Lagertechnik

www.lokoma.de



made
in
Germany



- ✓ SlimLine ist eine äußerst stabile Einstiegslösung mit der Möglichkeit zum modularen Ausbau von Funktionalität und Tragkraft.
- ✓ Umfangreiches Zubehör und flexibles Schubladeneinteilungssystem
- ✓ Ergonomische Bedienelemente
- ✓ Umweltfreundliche Pulverlackierung, schlag- und abriebfest
- ✓ Die Lackierung erfolgt grundsätzlich zweifarbig mit lichtgrauem (RAL 7035) Korpus und lichtblauen (RAL 5012) oder anthrazitgrauen (RAL 7016) Fronten.

5012

7035

7016

SlimLine

SlimLine-
Prospekt
anfordern!

Tolles Einführungspaket



1050,00 €

Paketpreis Best. Nr. B10/1-00.02.1660

Schubladenschrank RS-SL5

(ohne Schließung)

- Schrankgehäuse: Breite 718 mm x Tiefe 728 mm x Höhe 1000 mm.
- Schubladeninnenmaße: Breite 612 mm x Tiefe 612 mm
- Ergonomische Griffleisten mit Beschriftungsstreifen
- Nachrüstbarer mechanischer oder elektronischer Zentralverschluss (Option)
- Schubladen 100 %-Vollauszug maximal 150 kg belastbar (Option)

535,50 €

Einzelpreis Best.-Nr. B10/1-00.02.2501

System-Werkbank SW-SL150

(ohne Schließung)

- Werkbankhöhe 840 bis 940 mm im 50 mm Raster höhenverstellbar
- Buche-Multiplex-Arbeitsplatte, Breite 1500 x Tiefe 700 x Stärke 40 mm
- Umweltfreundliche Pulverlackierung, schlag- und abriebfest
- Funktionalität und Tragkraft von Systemwerkbanken sind auch nachträglich erweiterbar.
- Schubladen 100 %-Vollauszug maximal 70 kg belastbar (Option)

247,50 €

Einzelpreis Best.-Nr. B10/1-00.05.2530

Flügeltürenschrack SL

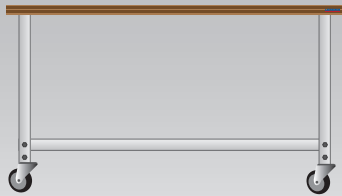
(mit Schließung)

- Schrankgehäuse: Breite 1002 mm x Tiefe 390 mm x Höhe 1950 mm
- Flügelüren in Drehbolzen gelagert
- Versenkter Drehgriff mit Zylinderschloss und zwei Schlüssel
- Sichere 3-Punkt-Verriegelung
- 4 verzinkte Verstellböden Tragkraft je Boden maximal 160 kg
- Stabiles Schrankgehäuse bis zu 1 Tonne belastbar

267,00 €

Einzelpreis Best.-Nr. B10/1-00.04.2241

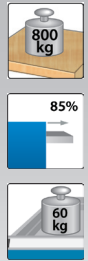

SW-SLF 150



- Tiefe 700 mm x Höhe 890 - 990 mm
- Fahrwerk mit vier Lenkrollen, davon zwei mit Feststellern

Breite (mm)	Best.-Nr.	Preis (€)
1500 mm	B10/1-00.05.2551	229,95
2000 mm	B10/1-00.05.2560	273,15

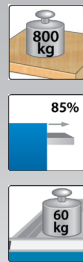
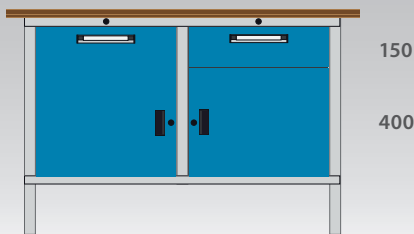
SW-SL 150/80



- Tiefe 700 mm x Höhe 840 mm.
- Mechanische Schließung als Erweiterung zuzüglich 25,40 Euro.

Breite (mm)	Best.-Nr.	Preis (€)
1500 mit Teilauszug	B10/1-00.05.2544	489,60
1500 mit Vollauszug	B10/1-00.05.2548	579,60
2000 mit Teilauszug	B10/1-00.05.2554	529,20
2000 mit Vollauszug	B10/1-00.05.2558	619,20

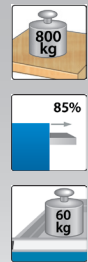

KW-SL 130/2 T



- Tiefe 700 mm x Höhe 830 mm.
- Aufpreis für Schließung je 8,50 Euro je Schloß.

Breite (mm)	Best.-Nr.	Preis (€)
1300 mit Teilauszug	B10/1-00.05.2563	446,40
1300 mit Vollauszug	B10/1-00.05.2568	482,40

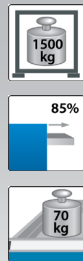

KW-SL 175/12



- Tiefe 700 mm x Höhe 830 mm.
- Aufpreis für Zentralverschluss 25,40 Euro je Schließeinheit.

Breite (mm)	Best.-Nr.	Preis (€)
1750 mit Teilauszug	B10/1-00.05.2572	773,10
1750 mit Vollauszug	B10/1-00.05.2577	989,10

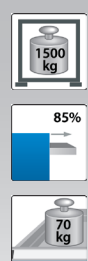

RS-SL/5



- Breite 718 mm x Tiefe 728 mm x Höhe 1000 mm
- Aufpreis für Zentralverschluss 25,40 Euro.

Auszug	Best.-Nr.	Preis (€)
Teilauszug	B10/1-00.02.2501	535,50
Vollauszug	B10/1-00.02.2511	648,00

RS-SL/9



- Breite 718 mm x Tiefe 728 mm x Höhe 1000 mm
- Aufpreis für Zentralverschluss 25,40 Euro.

Auszug	Best.-Nr.	Preis (€)
Teilauszug	B10/1-00.02.2505	688,50
Vollauszug	B10/1-00.02.2515	891,00

Preise: Alle Preise zuzüglich gesetzlich vorgeschriebener Mehrwertsteuer. Für Bestellungen gelten ausschließlich unsere allgemeinen Liefer- und Zahlungsbedingungen
Preise gültig bis 31. Oktober 2010.
 Durch die Weiterentwicklung bedingte Konstruktionsänderungen behalten wir uns vor. Die bei der fotografischen Darstellung der einzelnen Produkte verwendeten Dekorationen gehören nicht zum Lieferumfang. Der Lieferumfang entspricht der sachlichen

Beschreibung der jeweiligen Produkte.
 Rückgaberecht: Bei Qualitäts- und Funktionsmängeln gewähren wir ein 10-tägiges Rückgaberecht bzw. kostenlosen Umtausch. Wir akzeptieren grundsätzlich nur verpackt zurückgesandte Ware als Retoure, die ausreichend vor Beschädigung und Verschmutzung geschützt ist. Sonderanfertigungen sind vom Umtausch generell ausgeschlossen.